



ТЕРРИТОРИАЛЬНЫЙ ОРГАН
ФЕДЕРАЛЬНОЙ СЛУЖБЫ
ГОСУДАРСТВЕННОЙ СТАТИСТИКИ
ПО КАЛУЖСКОЙ ОБЛАСТИ

ИНДЕКС ПОТРЕБИТЕЛЬСКИХ ЦЕН

август 2024 года

СОДЕРЖАНИЕ

Индексы потребительских цен	3
Индексы цен на отдельные группы и виды продовольственных товаров	9
Индексы цен на отдельные группы и виды непродовольственных товаров	11
Индексы цен на отдельные группы и виды услуг	13
Средние потребительские цены на отдельные виды продовольственных товаров	15
Индексы и средние потребительские цены на топливо моторное	17

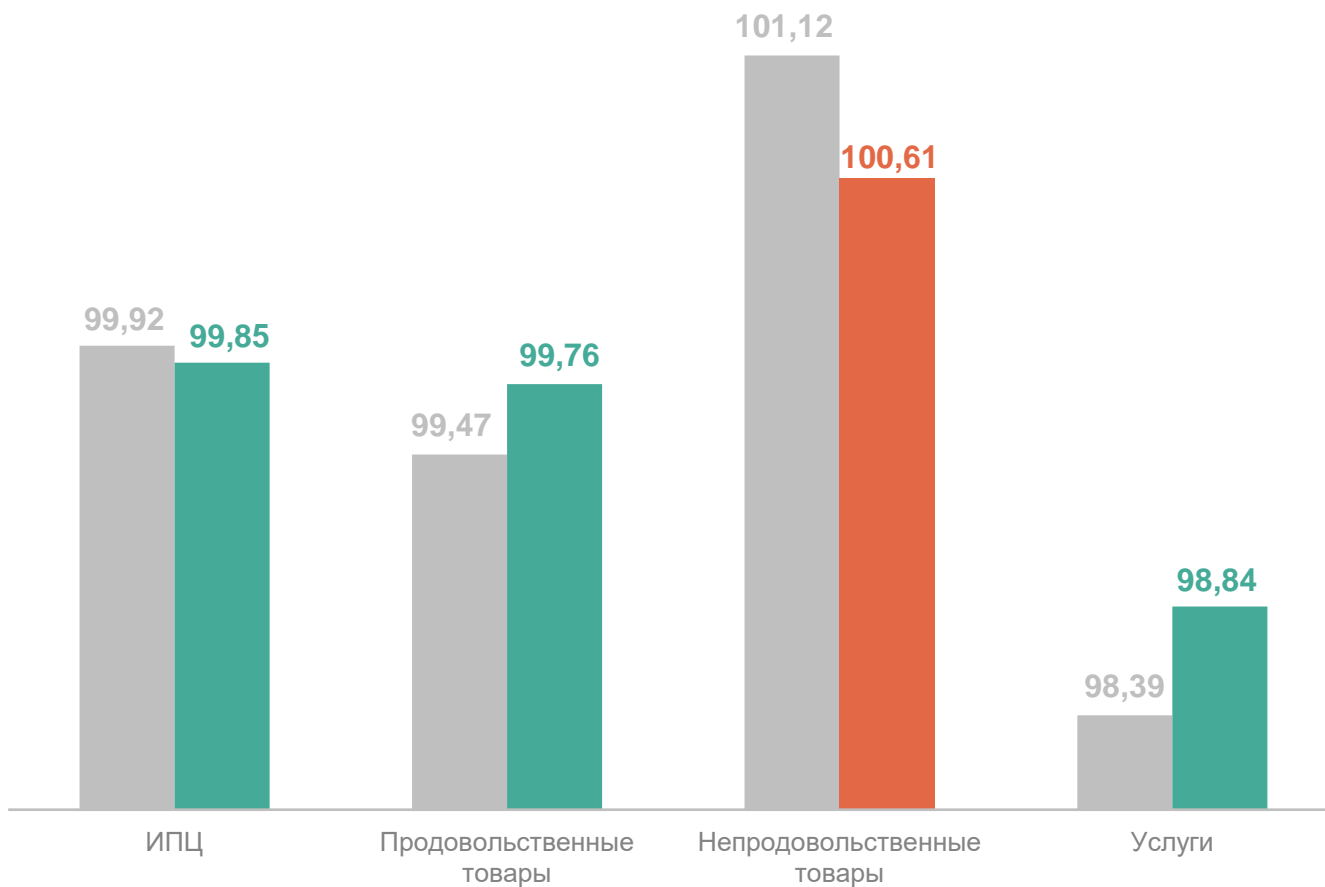
1

Индексы потребительских цен

ИНДЕКСЫ ПОТРЕБИТЕЛЬСКИХ ЦЕН

август 2024 года в % к предыдущему месяцу

КАЛУГАСТАТ



● Август 2023 г. ● Август 2024 г.

ИПЦ **99,85**

Продовольственные
товары **99,76**

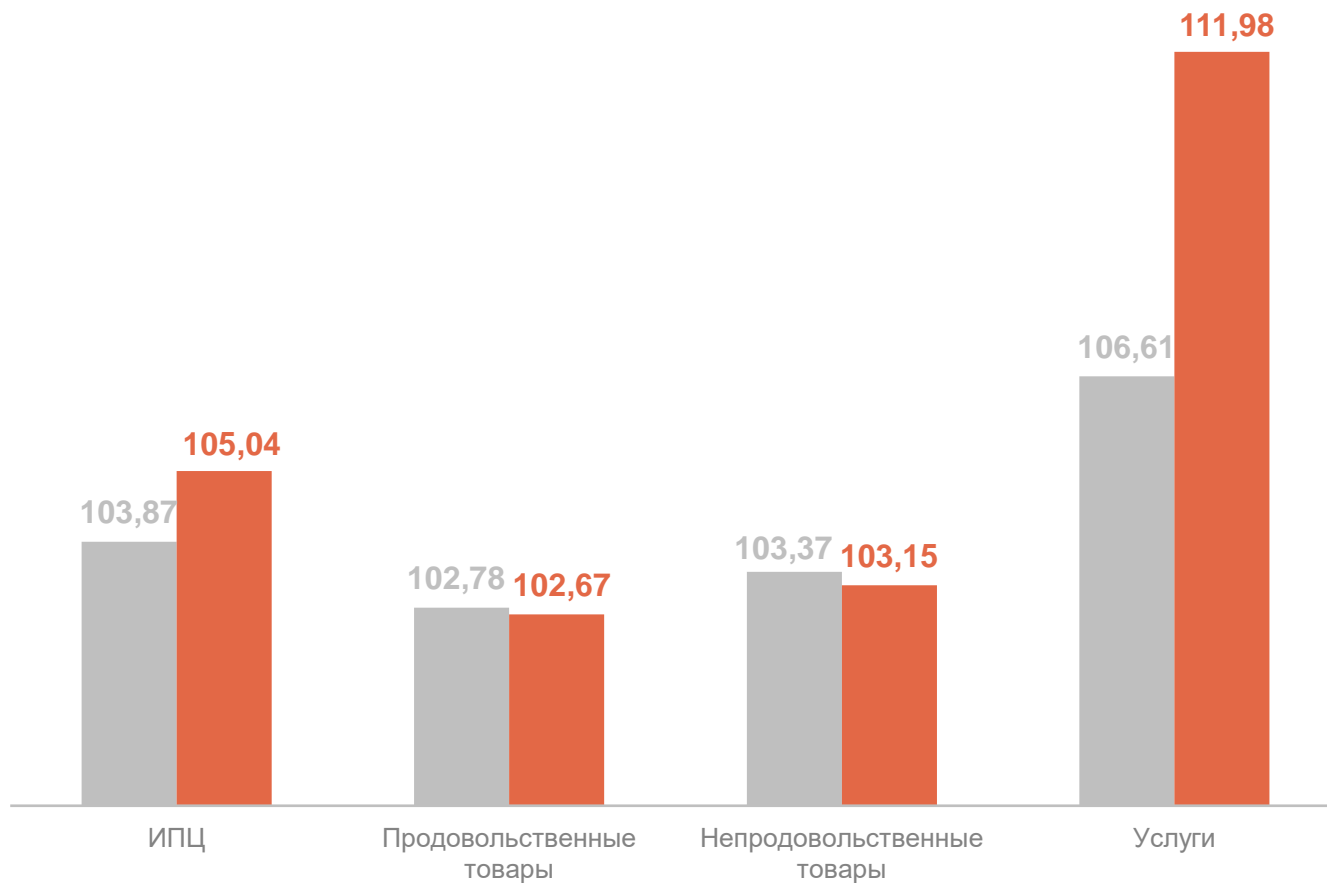
Непродовольственные
товары **100,61**

Услуги **98,84**

ИНДЕКСЫ ПОТРЕБИТЕЛЬСКИХ ЦЕН

август 2024 года в % к декабрю предыдущего года

КАЛУГАСТАТ



● Август 2023 г. ● Август 2024 г.

ИПЦ **105,04**

Продовольственные
товары **102,67**

Непродовольственные
товары **103,15**

Услуги **111,98**

ИНДЕКСЫ ПОТРЕБИТЕЛЬСКИХ ЦЕН

август 2024 года в % к соответствующему месяцу предыдущего года

КАЛУГАСТАТ

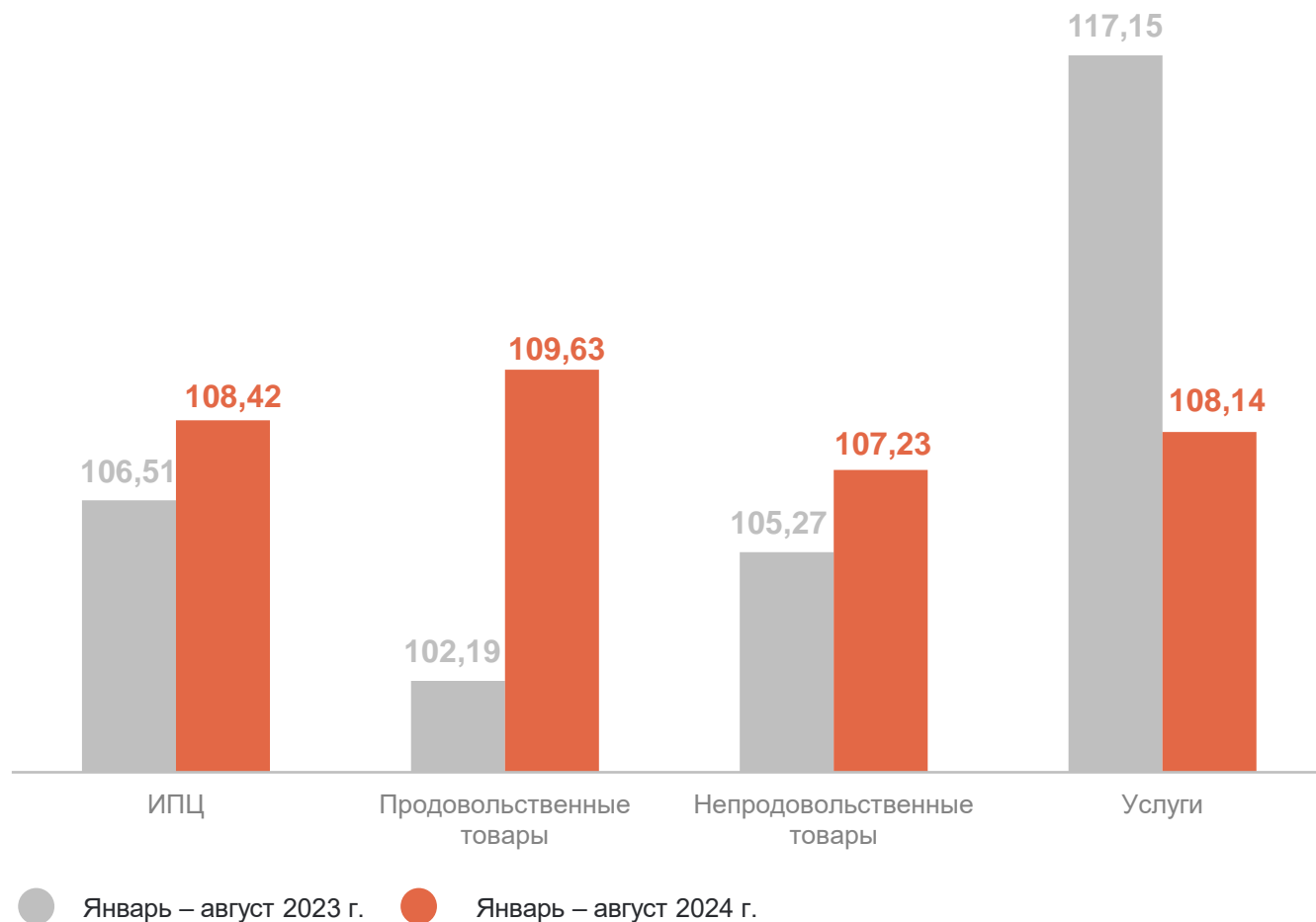


ИПЦ	109,27
Продовольственные товары	109,38
Непродовольственные товары	106,71
Услуги	113,18

ИНДЕКСЫ ПОТРЕБИТЕЛЬСКИХ ЦЕН

январь – август 2024 года в % к соответствующему периоду предыдущего года

КАЛУГАСТАТ



ИПЦ **108,42**

Продовольственные
товары **109,63**

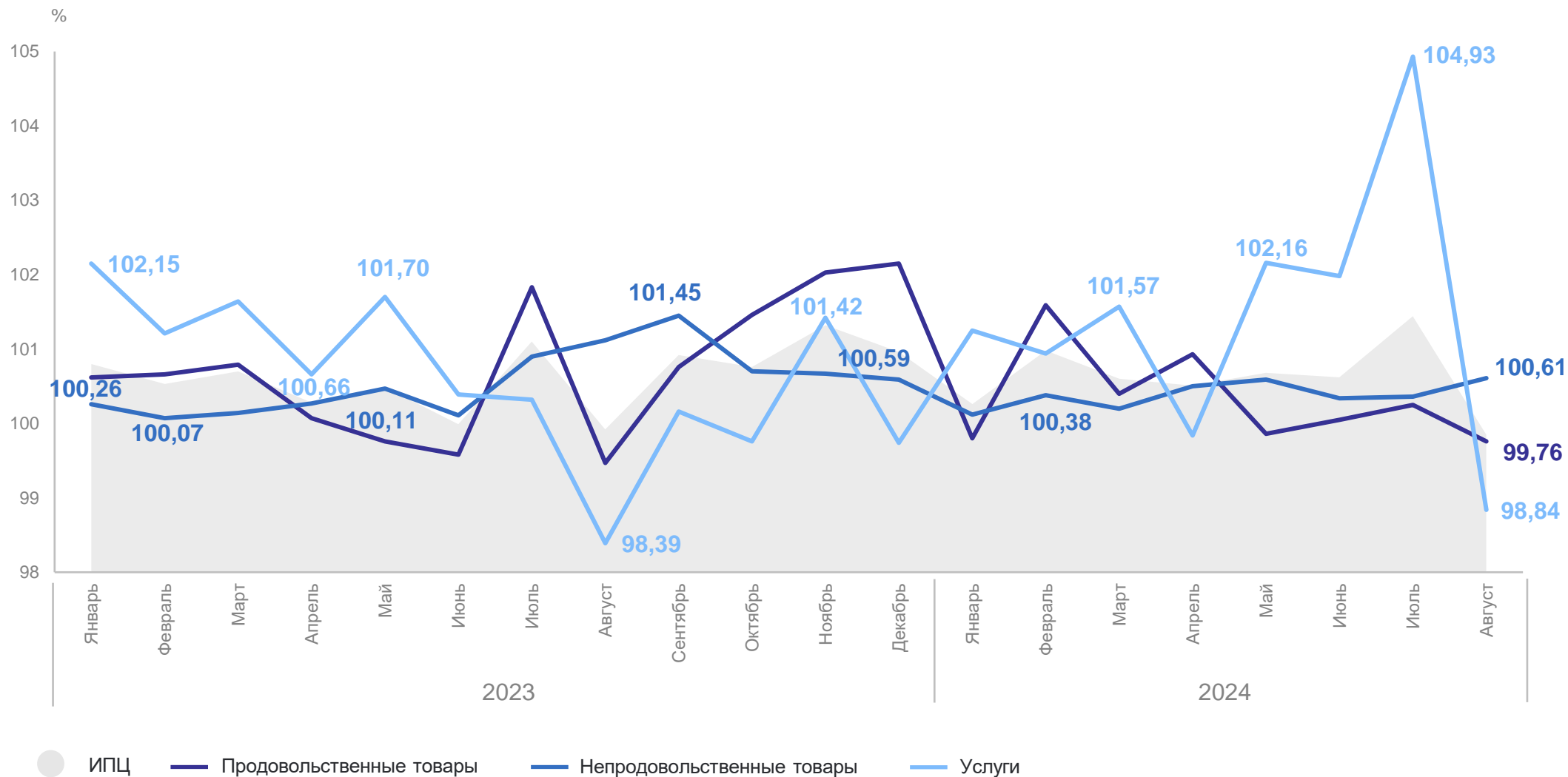
Непродовольственные
товары **107,23**

Услуги **108,14**

ИНДЕКСЫ ПОТРЕБИТЕЛЬСКИХ ЦЕН

в % к предыдущему месяцу

КАЛУГАСТАТ



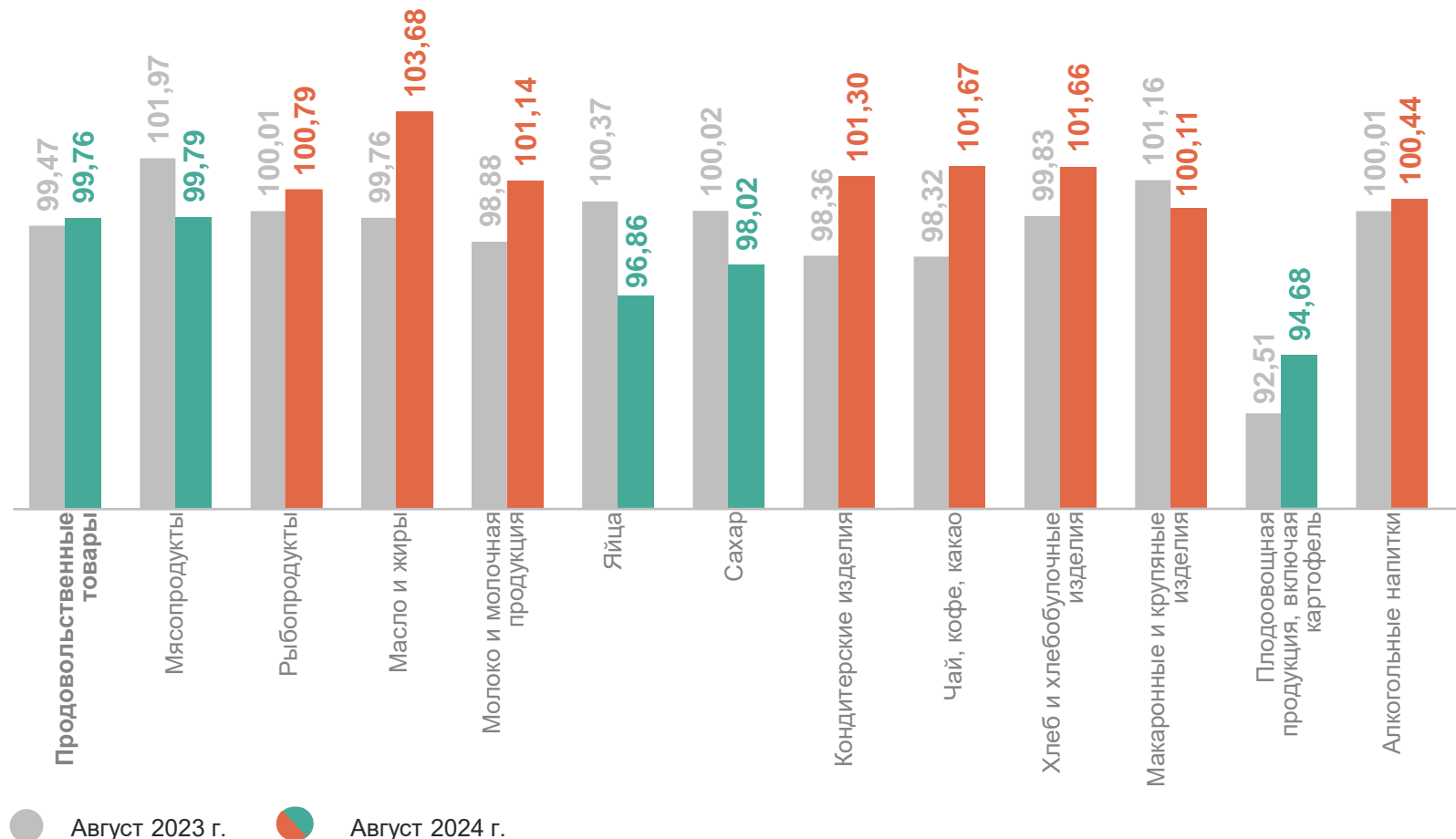
2

Индексы цен на отдельные группы и виды продовольственных товаров

ИНДЕКСЫ ЦЕН НА ОТДЕЛЬНЫЕ ГРУППЫ И ВИДЫ ПРОДОВОЛЬСТВЕННЫХ ТОВАРОВ

КАЛУГАСТАТ

август 2024 года в % к предыдущему месяцу



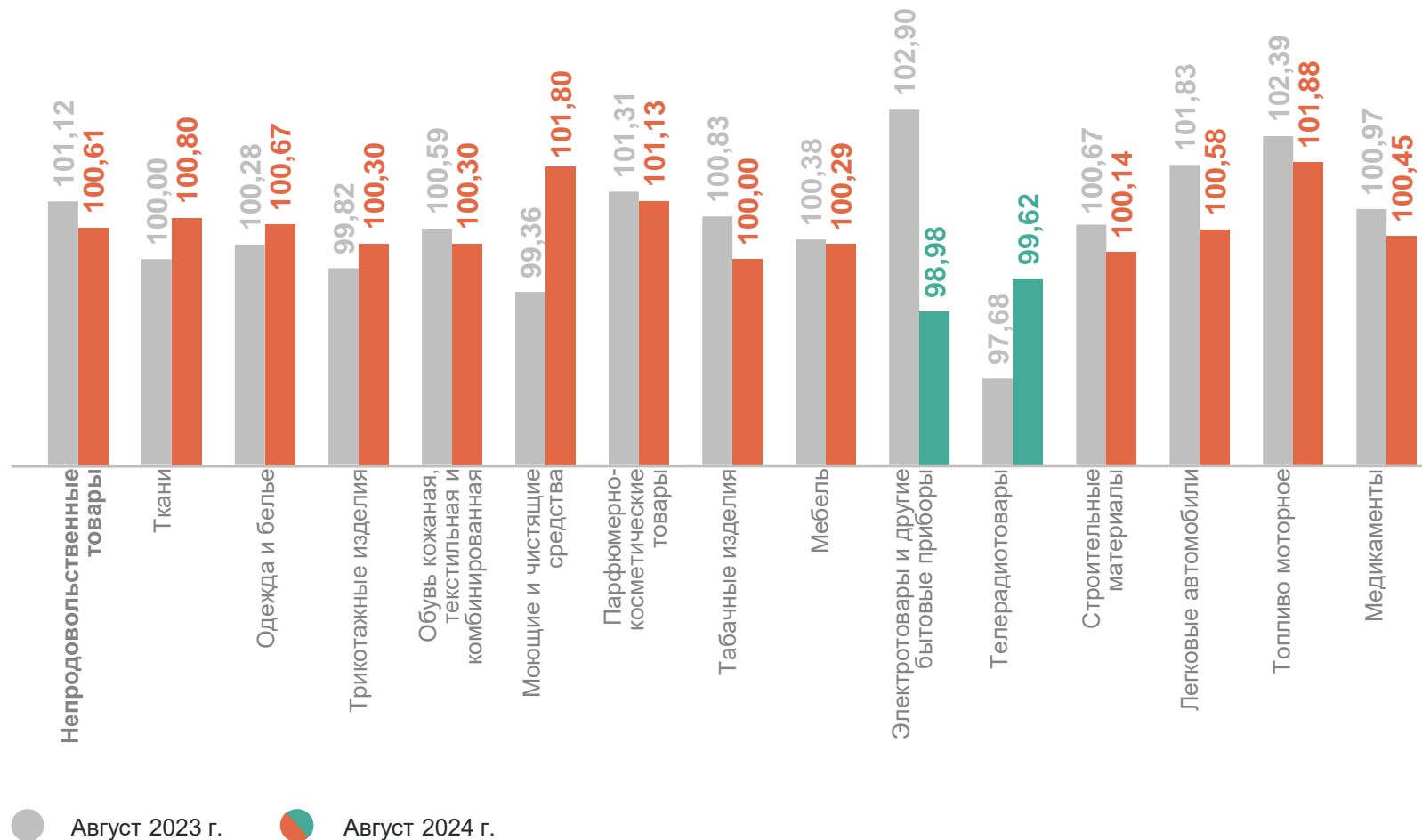
3

**Индексы цен на отдельные группы
и виды непродовольственных товаров**

ИНДЕКСЫ ЦЕН НА ОТДЕЛЬНЫЕ ГРУППЫ И ВИДЫ НЕПРОДОВОЛЬСТВЕННЫХ ТОВАРОВ

август 2024 года в % к предыдущему месяцу

КАЛУГАСТАТ



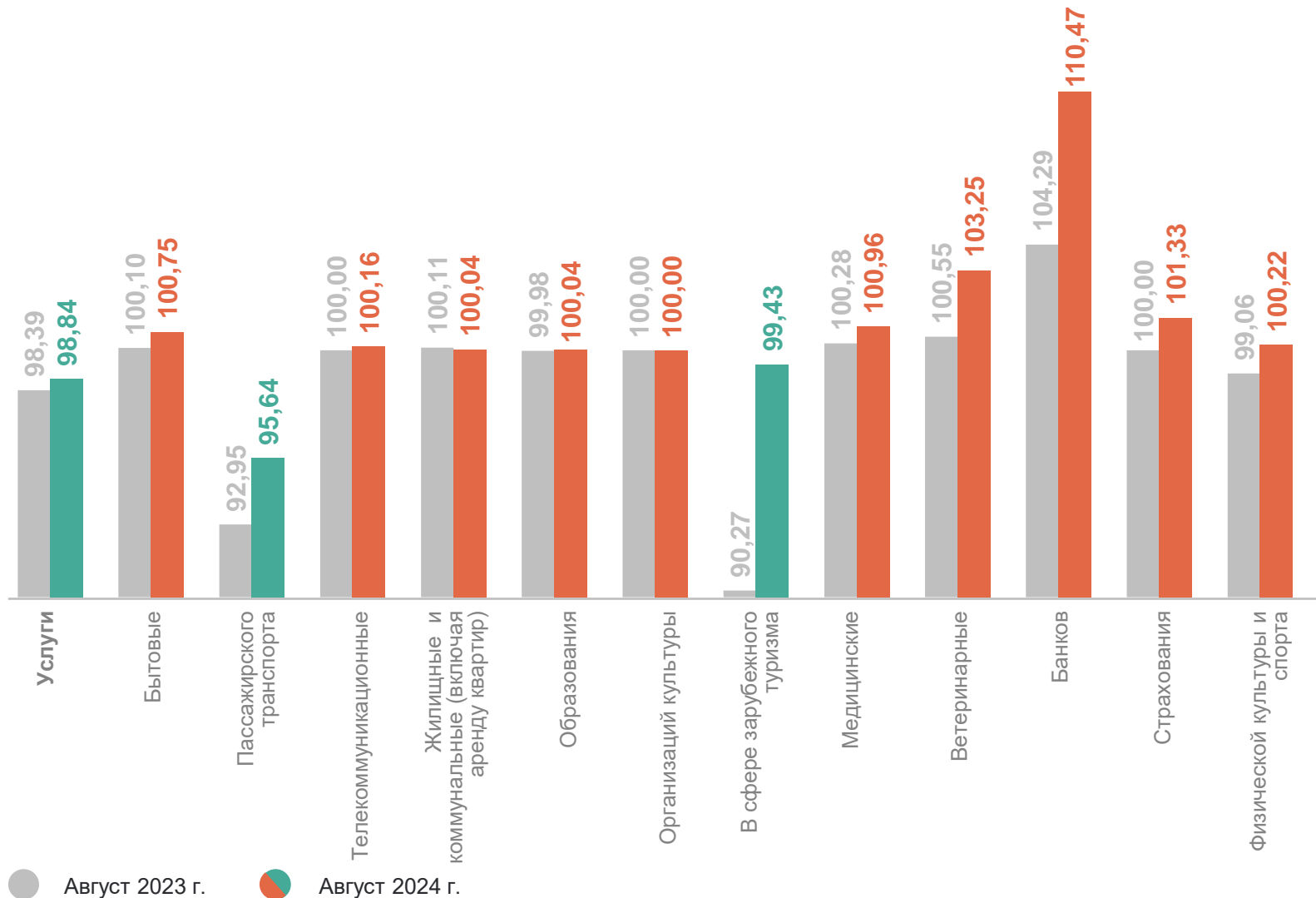
4

**Индексы цен на отдельные группы
и виды услуг**

ИНДЕКСЫ ЦЕН НА ОТДЕЛЬНЫЕ ГРУППЫ И ВИДЫ УСЛУГ

август 2024 года в % к предыдущему месяцу

КАЛУГАСТАТ



5

**Средние потребительские цены
на отдельные виды
продовольственных товаров**

СРЕДНИЕ ПОТРЕБИТЕЛЬСКИЕ ЦЕНЫ НА ОТДЕЛЬНЫЕ ВИДЫ ПРОДОВОЛЬСТВЕННЫХ ТОВАРОВ

КАЛУГАСТАТ

август 2024 года (в рублях)

Говядина (кроме бескостного мяса), кг	627,56 ↑	Яйца куриные, 10 шт.	102,92 ↓	Пшено, кг	41,92 ↑
Свинина (кроме бескостного мяса), кг	334,43 ↑	Сахар-песок, кг	68,46 ↓	Крупа гречневая-ядрица, кг	52,43 ↓
Баранина (кроме бескостного мяса), кг	871,92 ↑	Соль поваренная пищевая, кг	15,29 ↑	Вермишель, кг	103,62 ↓
Куры охлажденные и мороженые, кг	189,71 ↓	Чай чёрный байховый, кг	1 343,55 ↑	Картофель, кг	42,83 ↓
Рыба мороженая неразделанная, кг	245,64 ↑	Мука пшеничная, кг	50,74 ↑	Капуста белокочанная свежая, кг	51,15 ↑
Масло сливочное, кг	1051,65 ↑	Хлеб из ржаной муки и из смеси муки ржаной и пшеничной, кг	79,52 ↑	Лук репчатый, кг	39,76 ↓
Масло подсолнечное, л	124,06 ↑	Хлеб и булочные изделия из пшеничной муки различных сортов, кг	103,69 ↑	Морковь, кг	47,72 ↓
Молоко питьевое цельное пастеризованное 2,5-3,2% жирности, л	82,83 ↑	Рис шлифованный, кг	108,01 ↓	Яблоки, кг	151,65 ↓

● Повышение к предыдущему месяцу ● Понижение к предыдущему месяцу

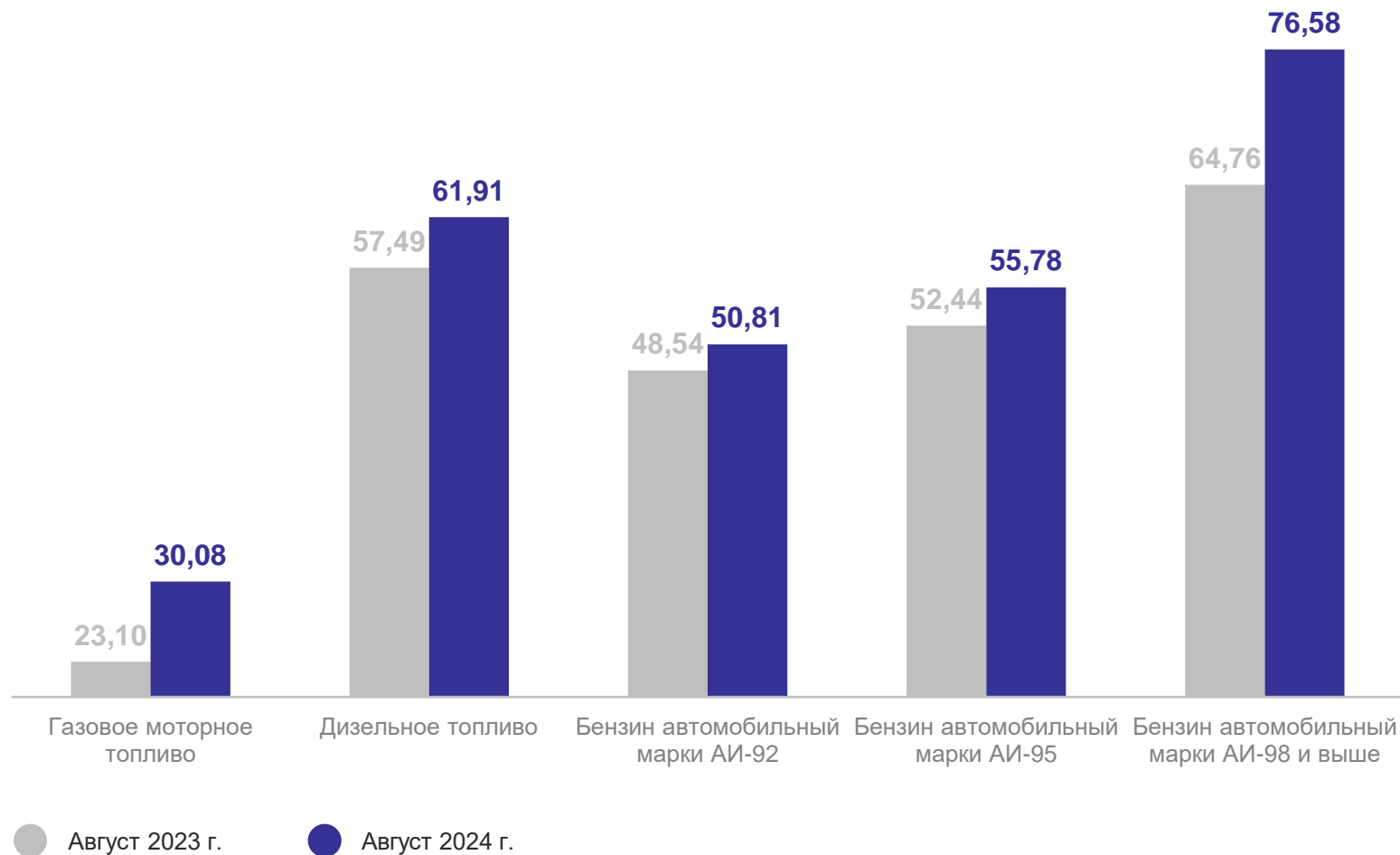
6

Индексы и средние потребительские цены на топливо моторное

ИНДЕКСЫ И СРЕДНИЕ ПОТРЕБИТЕЛЬСКИЕ ЦЕНЫ НА ТОПЛИВО МОТОРНОЕ

август 2024 года

в рублях за литр



КАЛУГАСТАТ

в % к предыдущему месяцу

**ТОПЛИВО
МОТОРНОЕ** **101,88**

Газовое моторное топливо **112,10**

Дизельное топливо **100,57**

Бензин автомобильный марки АИ-92 **100,83**

Бензин автомобильный марки АИ-95 **102,37**

Бензин автомобильный марки АИ-98 и выше **103,33**